



橡胶周报

天气扰动仍存，库存仍低

2024年8月10日

国联期货研究所

黎伟 从业资格证号：F0300172
投资咨询证号：Z0011568



CONTENTS

目录

01

周度核心要点及策略 03

02

周度数据图表追踪 06



CONTENTS

目录

01

周度核心要点及策略



核心要点及策略

	逻辑观点
行情回顾	泰国胶水63.5泰铢/公斤（周内+0.5，+0.8%），杯胶55泰铢/公斤（周内+1.5，+2.8%）。 上海云南全乳14400元/吨（周内+400元/吨，+2.9%），泰三烟片18300元/吨（周内+400元/吨，+2.2%），越南3L14600元/吨（周内+200元/吨，+1.4%）。
运行逻辑	1、原料端处于提量周期； 2、天气扰动仍存，主产区雨水仍然偏多； 3、下游轮胎企业开工相对稳定，全钢相对偏弱；
推荐策略	长期偏多思路。库存仍然偏低，短期或因天气扰动而仍存上行可能，但上方空间有限。



影响因素分析

因素	影响	逻辑观点
政策	利空	海关对橡胶进口增值税、关税进行调整。
需求	增速放缓	<p>1、半钢周度开工79.64%，环比降0.53%，全钢开工59.33%，环比-0.13%。</p> <p>2、7月重卡销量5.9万辆，环比-17%，累计销量56.35万辆，累计同比增加2%。</p> <p>3、6月中国轮胎出口量在84.83万吨，环比+13.7%；1-6月中国轮胎累计出口435万吨，累计同比+5.1%。</p>
供应	进口下降	<p>1、原料产出处季节性上量阶段,但主产区天气扰动仍存。</p> <p>2、6月进口34.59万吨，累计进口247.15万吨，累计同比-25%。</p>
库存	社库有所增加	<p>1、截至2024年8月4日，中国天然橡胶社会库存121.5万吨，较上期增加0.11万吨，增幅0.09%。其中深色胶社会总库存为72.5万吨，较上期降0.14%；浅色胶社会总库存为49万吨，较上期增加0.4%。截至2024年8月4日，青岛地区天胶保税和一般贸易合计库存量47.47万吨，环比上期+0.03万吨。</p> <p>2、20号胶期货库存14.11万吨（周内+0.01万吨），沪胶期货库存22.65万吨（周内+0.26万吨），BR期货库存1.76万吨（周内-0.07万吨）。</p>
基差	走弱	全乳对主力合约基差 -1525元/吨 （周内 -1140元/吨 ，因换月）。
利润	利多	本周原料价格有所回升，泰标胶加工利润仍旧亏损。



CONTENTS

目录

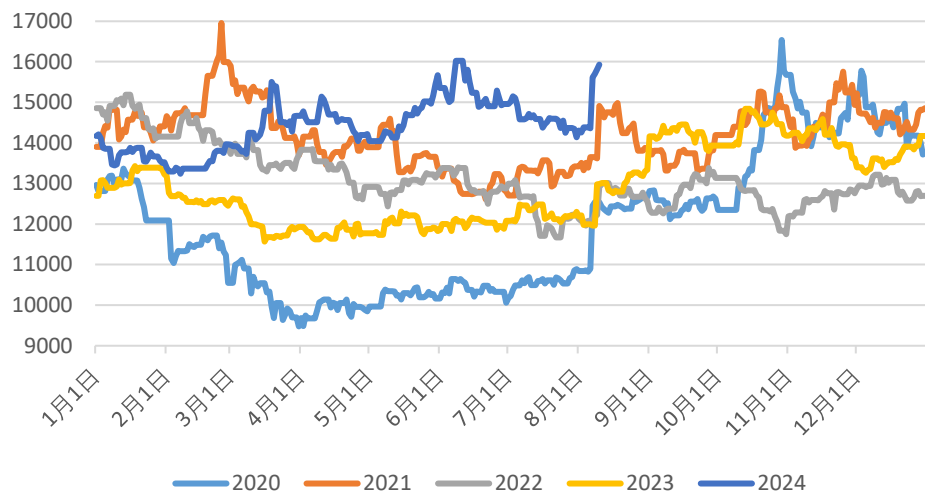
02

数据图表追踪

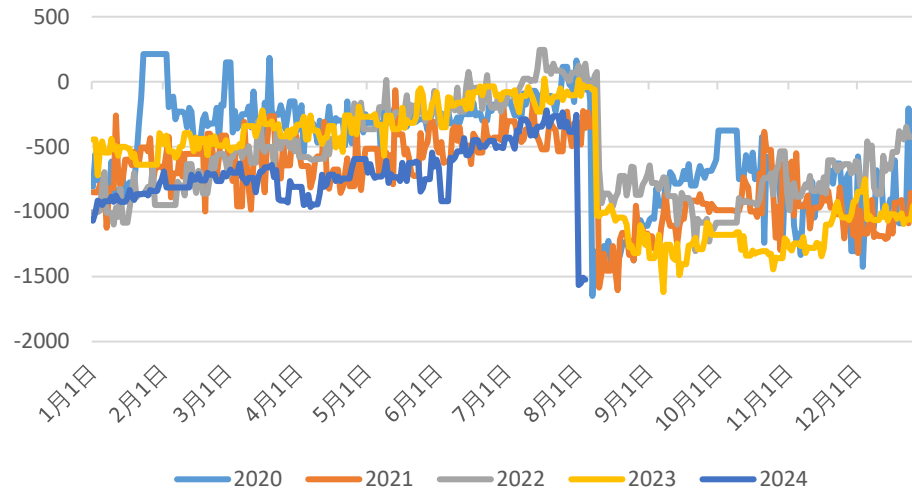


价差表现

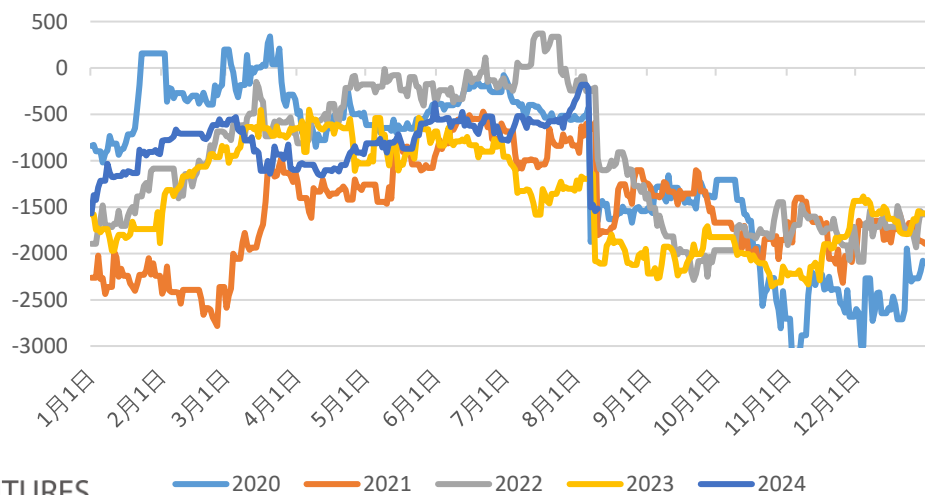
沪胶主力



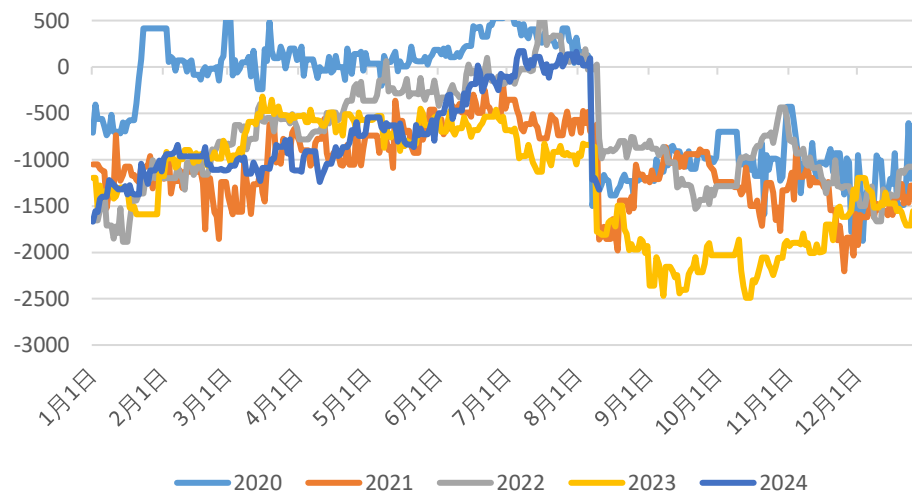
老全乳-沪胶主力



泰混与沪胶主力基差走势



越南3L与沪胶主力基差走势



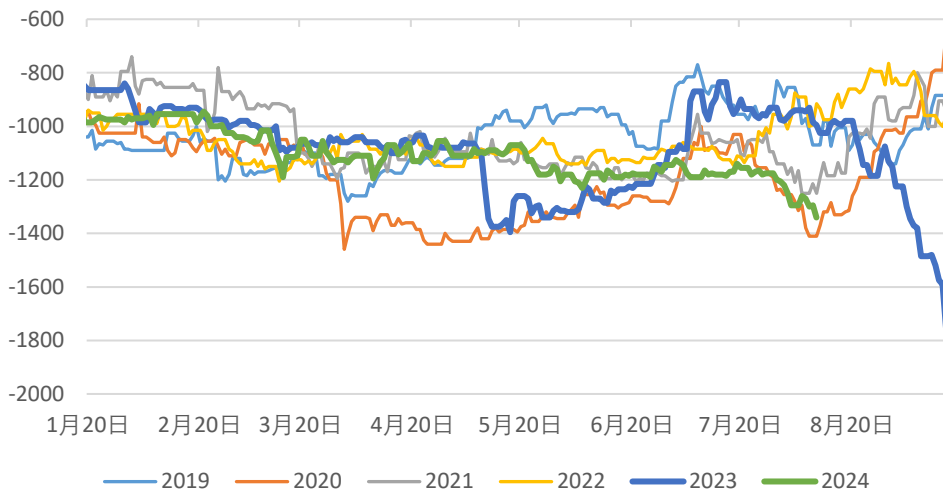
GUOLIAN FUTURES

数据来源: Wind、钢联、国联期货研究所

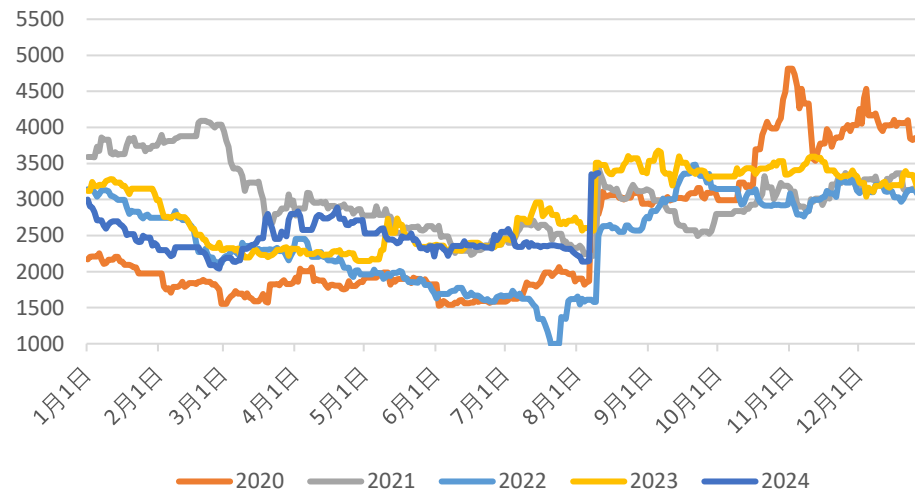


价差：沪胶9-1价差周内走弱45

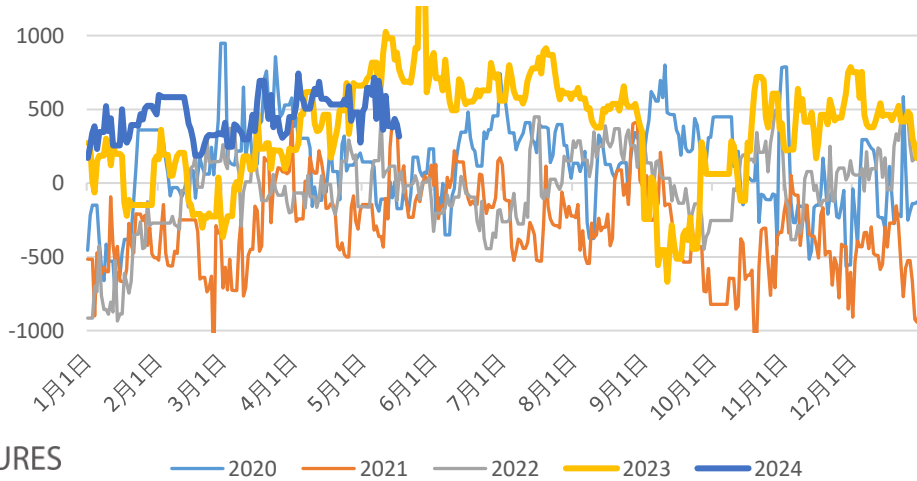
沪胶9-1价差



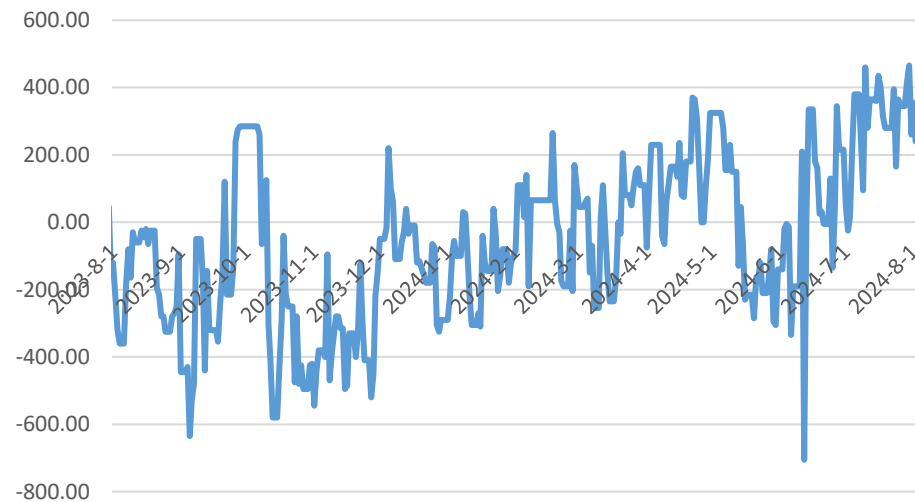
沪胶主力-20号主力



NR基差



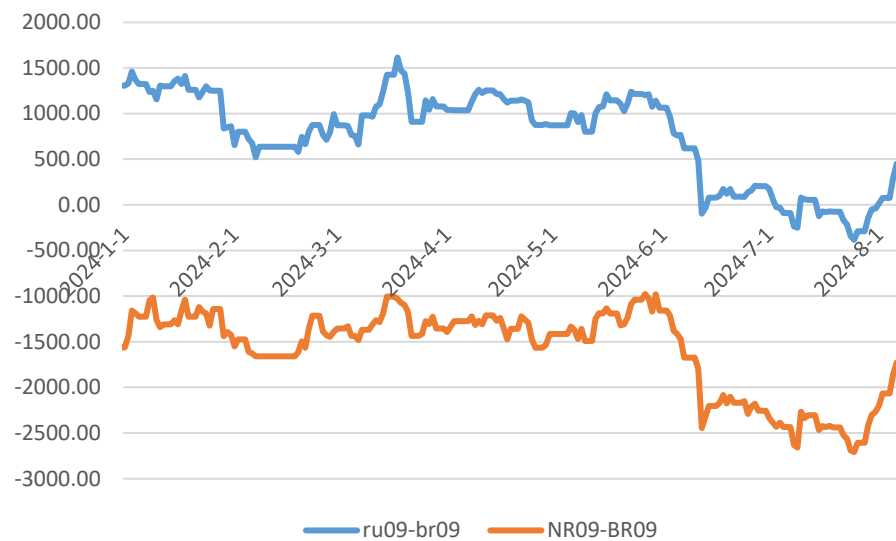
华东顺丁-主力



GUOLIAN FUTURES

数据来源：Wind、钢联、国联期货研究所

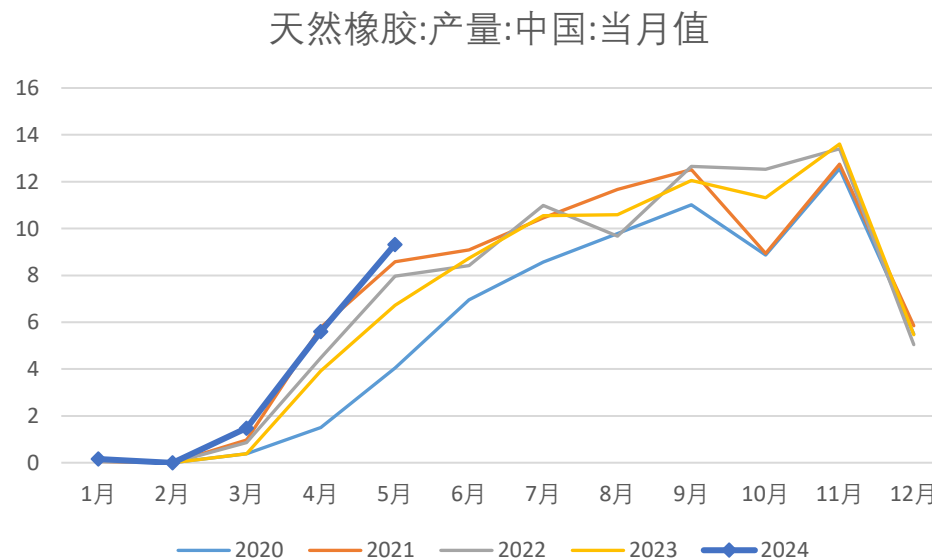
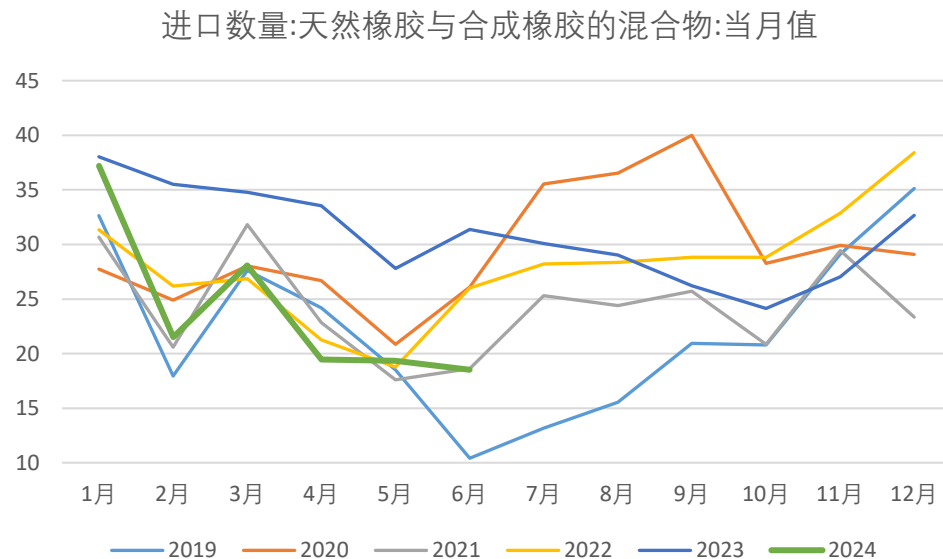
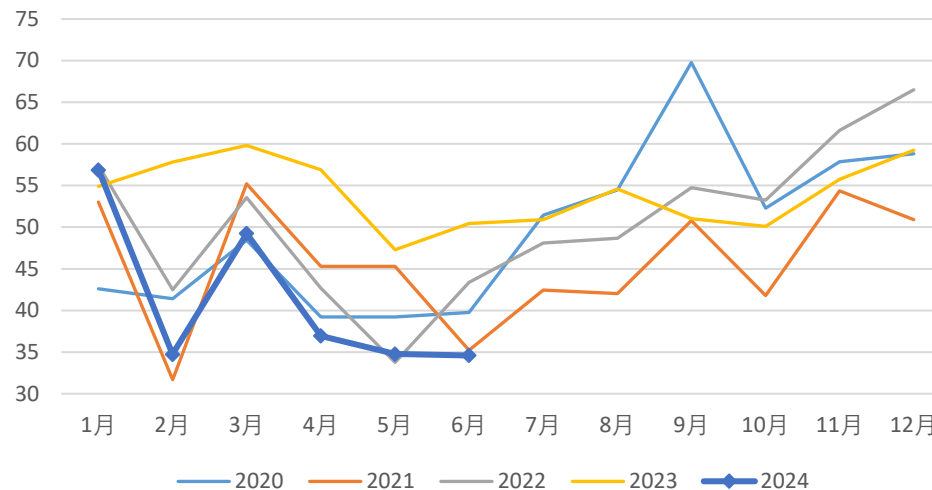
价差：BR周内表现相对偏弱





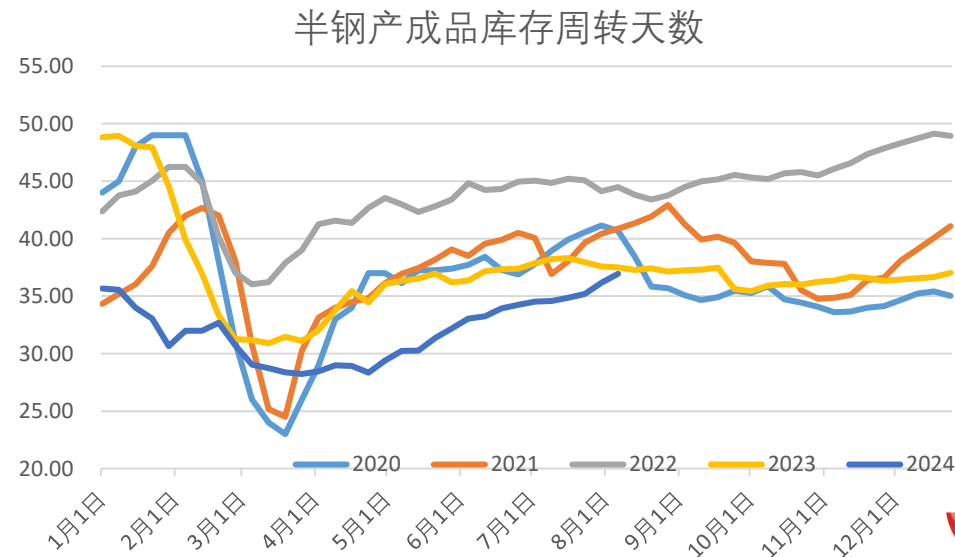
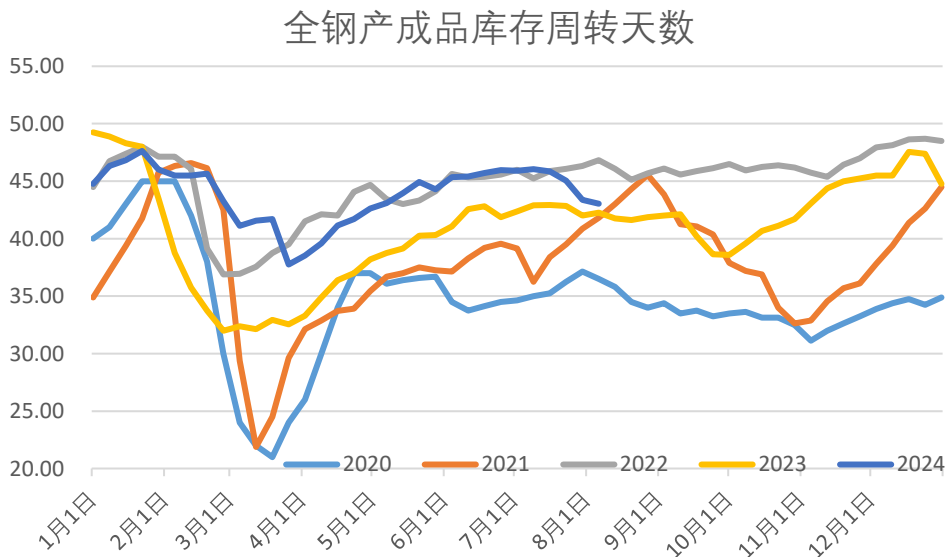
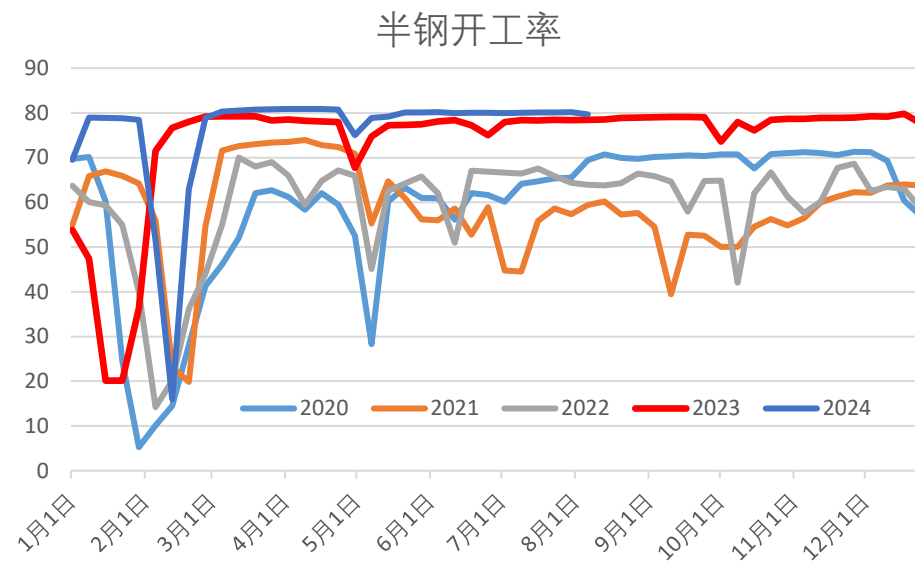
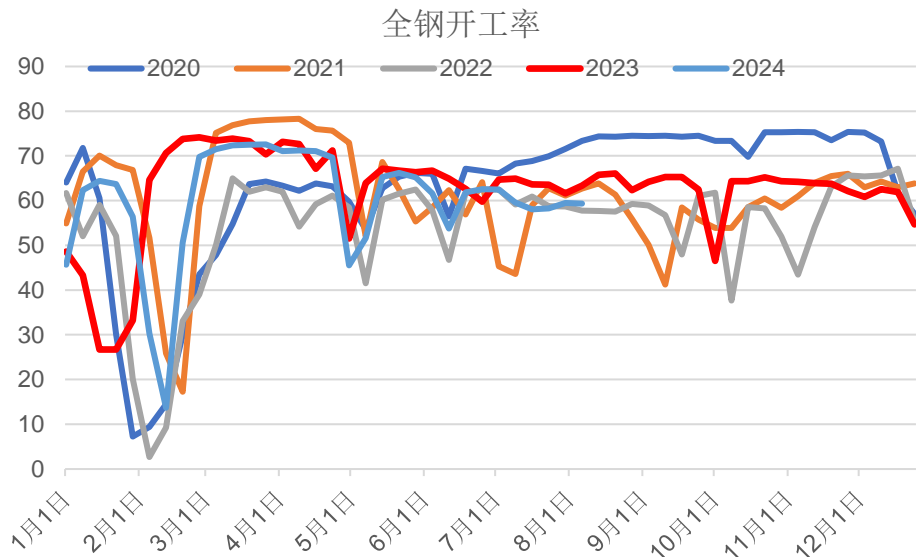
供应端：橡胶进口累计同比降25%，混合胶进口累计同比降28%

中国进口：天胶+复合+混合（万吨）





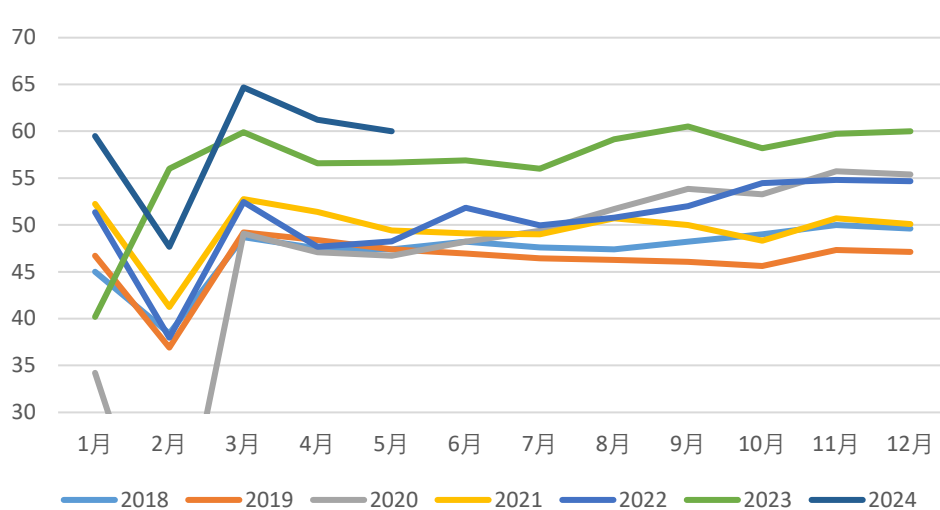
需求端：半钢开工基本稳定在80%，全钢开工59.33%，周环比降0.13%



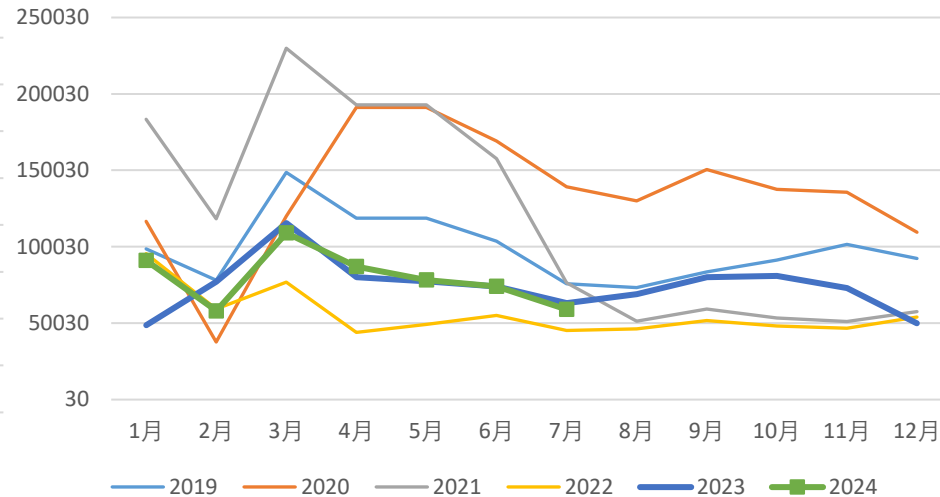


需求端：重卡销量累计同比增2%，轮胎出口累计同比增5%

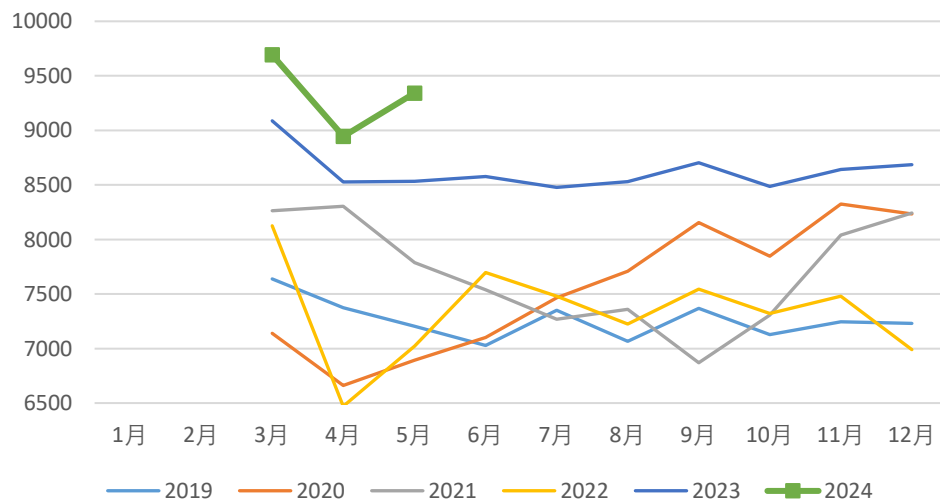
中国天然橡胶月消费量 (万吨)



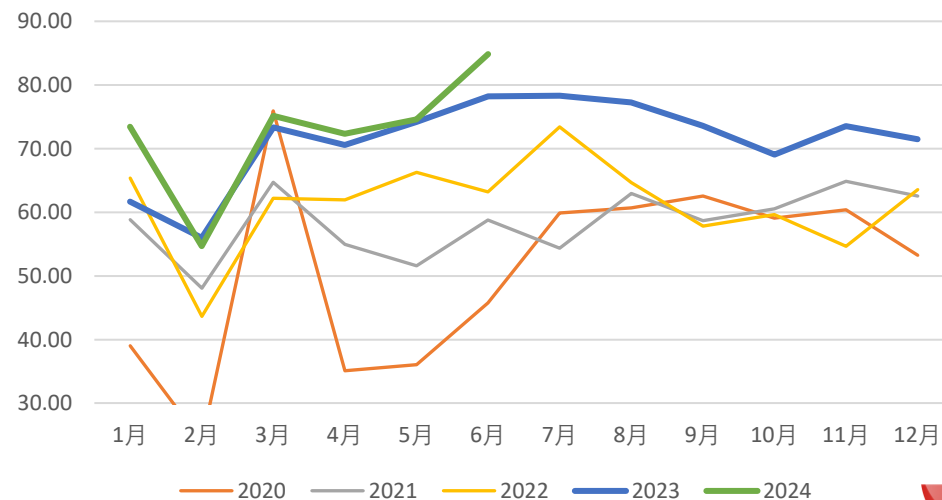
重卡销量



产量:橡胶轮胎外胎:当月值



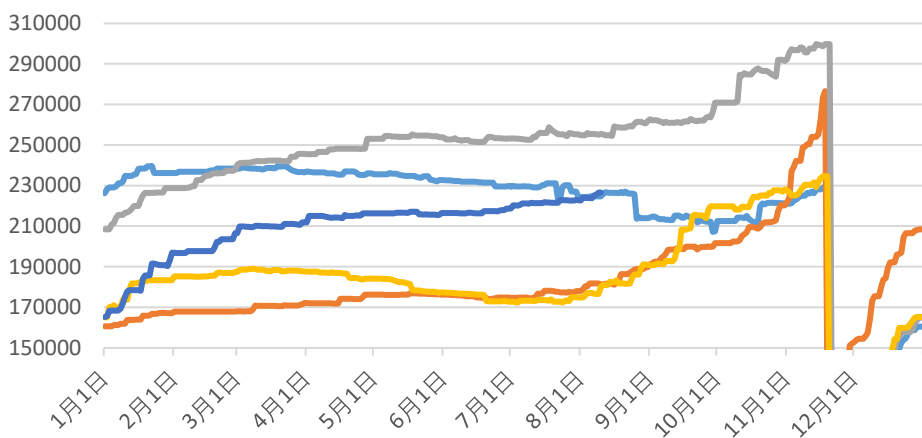
出口数量:新的充气橡胶轮胎:当月值



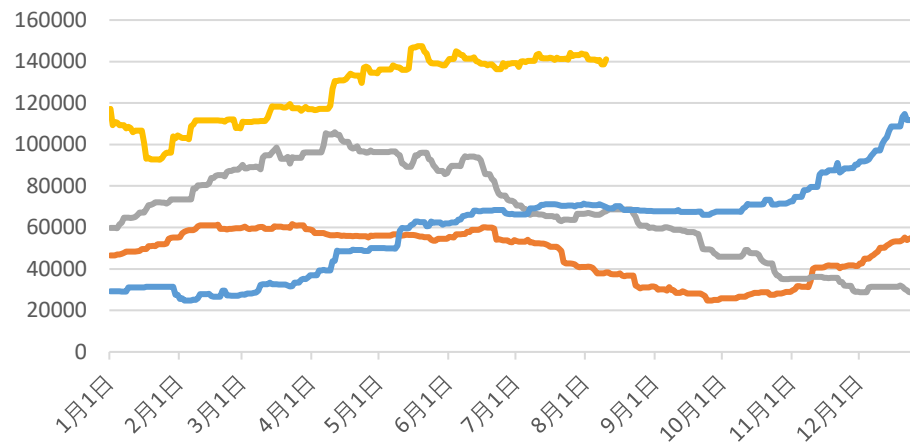


库存：周度社会库存121.5万吨，环比增0.1万吨

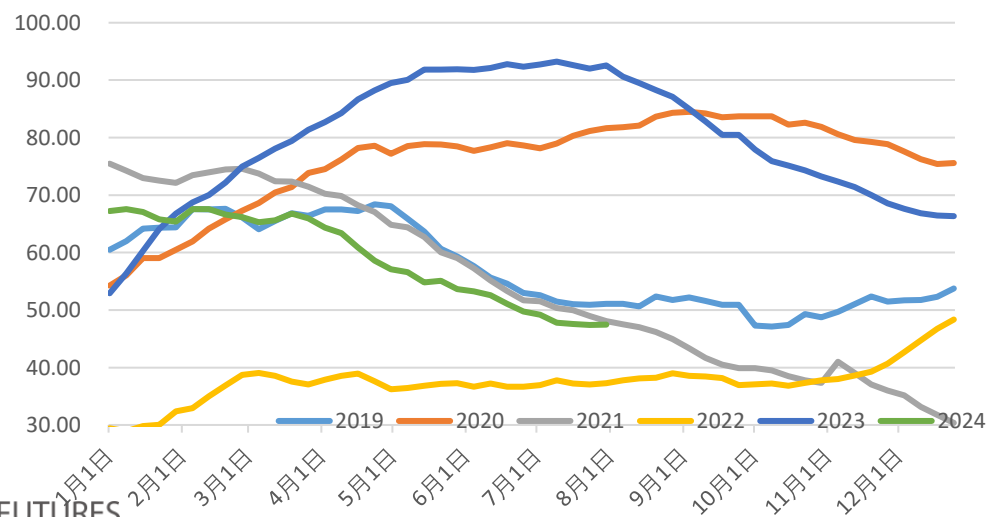
天然橡胶期货库存



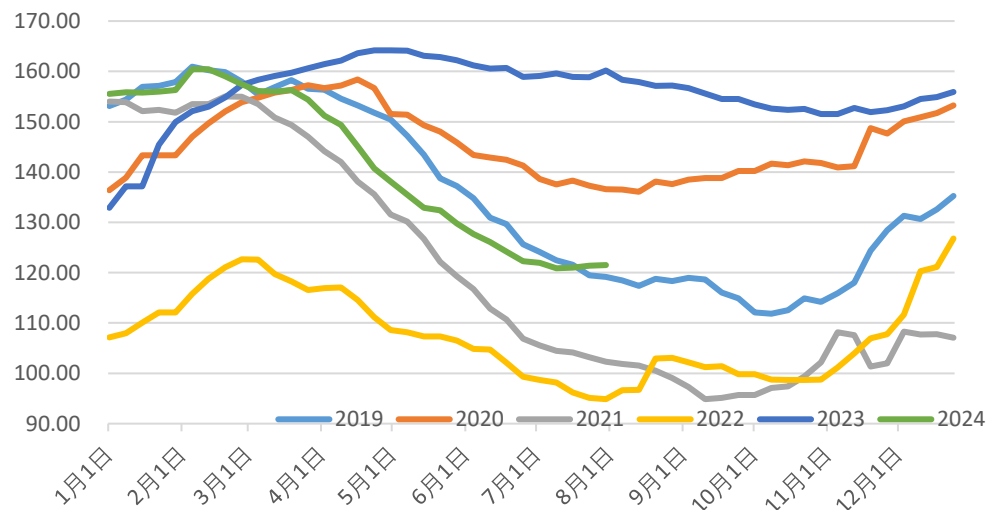
20胶国内期货库存



天然橡胶青岛保税区+一般贸易库存



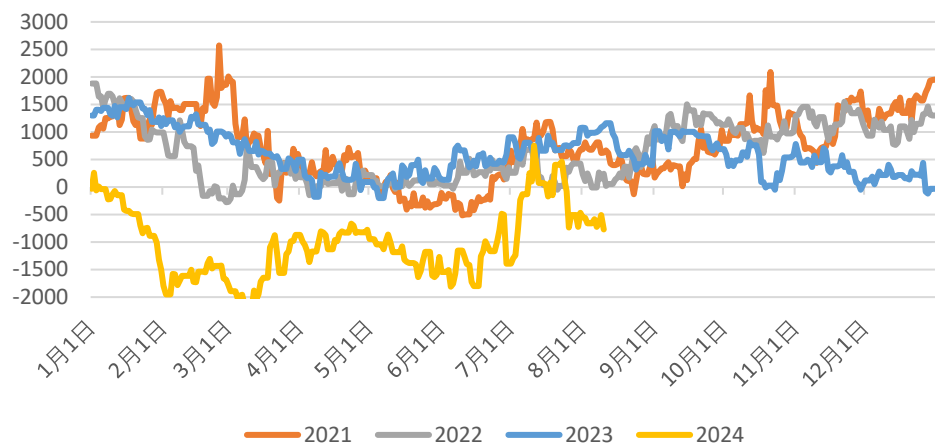
天然橡胶社会库存



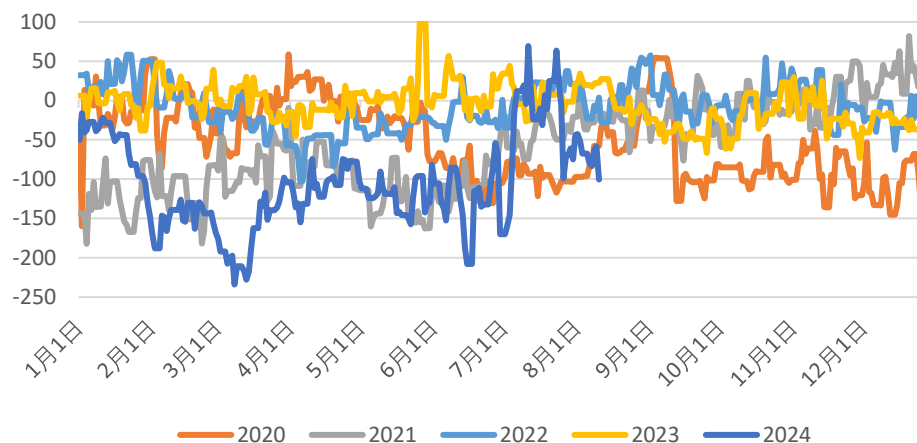


利润：天胶利润亏损770元/吨，周内降110元/吨； 泰标胶利润亏损100美元/吨

天胶利润（人民币）



泰标胶利润(美元/吨)





Thanks 感谢观看

免责声明

本报告中信息均来源于公开资料，我公司对这些信息的准确性和完整性不作任何保证。

报告中的内容和意见仅供参考，并不构成对所述期货操作的依据。由于报告在撰写时融入了研究员个人的观点和见解以及分析方法，如与国联期货发布的其他信息有不一致及有不同的结论，未免发生疑问，本报告所载的观点并不代表国联期货公司的立场，所以请谨慎参考。我公司及其研究员对使用本报告及其内容所引发的任何直接或间接损失概不负责。

本报告所提供资料、分析及预测只是反映国联期货公司在本报告所载明日期的判断，可随时修改，毋需提前通知。

本报告版权归国联期货所有。未经书面许可，任何机构和个人不得进行任何形式的复制和发布。如遵循原文本意的引用，需注明引自“国联期货公司”，并保留我公司的一切权利。

期市有风险 投资需谨慎