



# 碳酸锂周报

## 市场盼涨不涨，静待漫长筑底过程

2024年7月6日

国联期货研究所

黎伟 从业资格证号：F0300172  
投资咨询证号：Z0011568



# CONTENTS

## 目录

### 01

---

周度核心要点及策略 03

### 02

---

周度数据图表追踪 06



# CONTENTS

## 目录

01

周度核心要点及策略



## 核心要点及策略

	逻辑观点
行情回顾	电池级碳酸锂现货价格90550元/吨（周内-950元/吨，-1%）；主力合约收盘93900元/吨（周内-600元/吨），主力合约基差-3350元/吨（周内-350元/吨）； 锂辉石价格1045美元/吨（周内-34美元/吨，-3.2%）；锂云母价格2097.5元/吨（周内-47.5元/吨，-2.2%）。
运行逻辑	供应端6月产量环比提升，需求端排产环比走弱，供需或将继续宽松，锂盐加工环节利润收缩。
推荐策略	偏弱震荡，不追空。（关注仓单/利润/海外需求/传言交割制度变革）



# 影响因素分析

因素	影响	逻辑观点
宏观	利空	美欧加税，国外贸易壁垒增高
需求	放缓	1、磷酸铁锂6月预计产量为18.2万吨，环比-1%；三元正极材料6月排产为4.98万吨，环比降15%； 2、6月12日欧盟委员会宣布，从7月4日起，对从中国进口的电动汽车实施临时反补贴税，此前已经公布了加征10%的关税。
供应	增加	1、根据SMM，碳酸锂周度开工62.45%（-1.26%），其中锂辉石开工74.09%（-0.38%），云母42.71%（-3.11%），盐湖79.63%（+0.84%）。6月碳酸锂产量预计6.49万吨，环比+6.9%。 2、5月份进口碳酸锂2.46万吨，累计进口8.68万吨，同比44%。 3、澳矿一季度产量环比降12%。 4、天齐锂业公告，一季度净亏损39亿元，去年同期净利润48.75亿元，或因使用去年的高价矿。
库存	上升	1、周度库存111093吨（+4184吨），其中冶炼厂54394吨（+964吨），下游26621吨（+860吨），其他30078吨（+2360吨）。 2、仓单27297吨（周内-1147吨，-4%）
基差	走弱	主力合约基差-3350元/吨，周内走弱350元/吨。
利润	下降	周内利润压缩，外采锂辉石生产利润亏损。



# CONTENTS

## 目录

# 02

## 数据图表追踪



# 平衡表估算

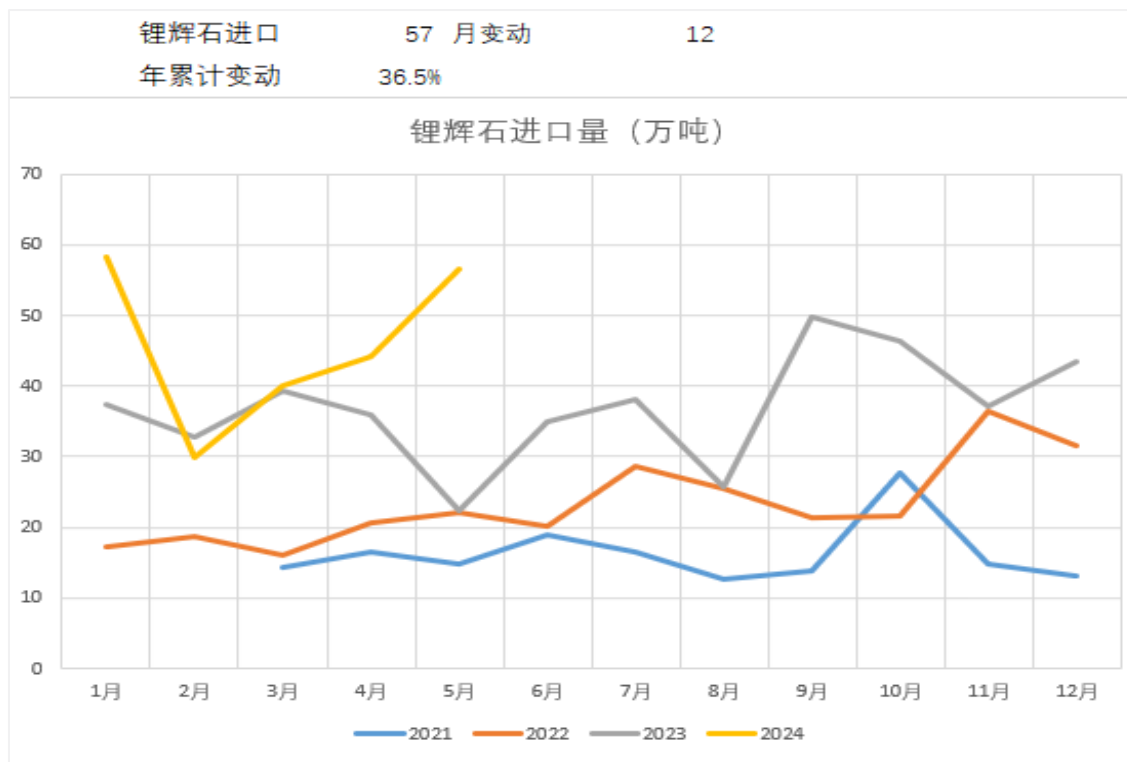
	202311	202312	202401	202402	202403	202404	202405	202406	202407
<b>碳酸锂供应小计</b>	<b>6.0</b>	<b>6.4</b>	<b>5.2</b>	<b>4.1</b>	<b>6.1</b>	<b>7.1</b>	<b>8.5</b>	<b>8.7</b>	<b>8.8</b>
碳酸锂产量	4.3	4.4	4.2	3.2	4.3	5.3	6.1	6.5	6.6
碳酸锂净进口	1.7	2.0	1.0	0.9	1.8	1.8	2.5	2.2	2.2
<b>碳酸锂需求小计</b>	<b>5.2</b>	<b>5.1</b>	<b>4.6</b>	<b>4.0</b>	<b>5.7</b>	<b>6.7</b>	<b>7.5</b>	<b>7.5</b>	<b>7.2</b>
<b>月度供需差</b>	<b>0.8</b>	<b>1.3</b>	<b>0.6</b>	<b>0.2</b>	<b>0.4</b>	<b>0.4</b>	<b>1.0</b>	<b>1.2</b>	<b>1.6</b>

数据来源：SMM、国联

推导：7月份供应端增量主要来自盐湖季节性增加，需求端减量主要来自储能，磷酸铁锂和三元材料暂按持平6月计算。



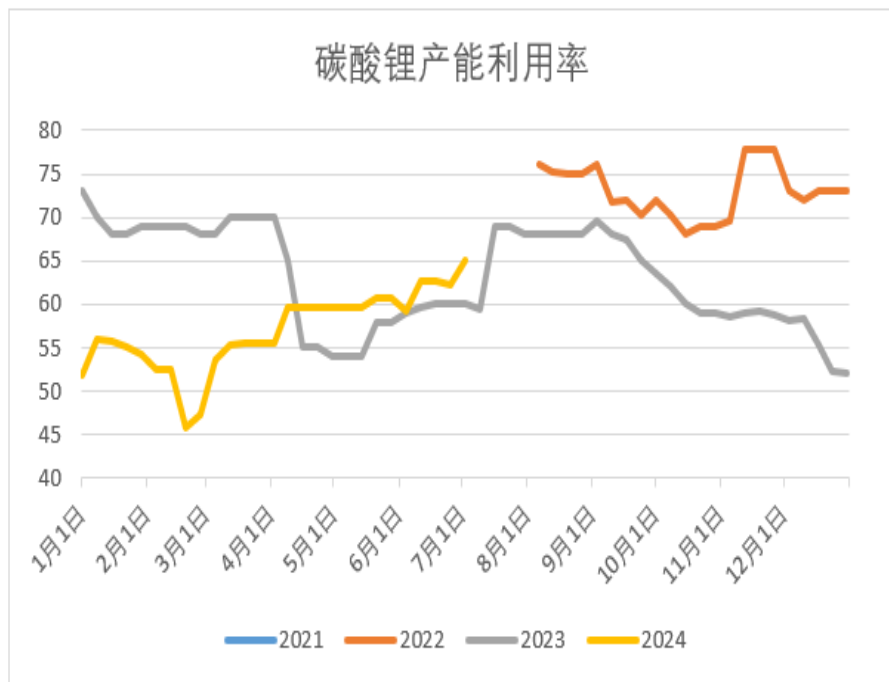
# 1-5月锂辉石进口229万吨，累计同比增36.5%



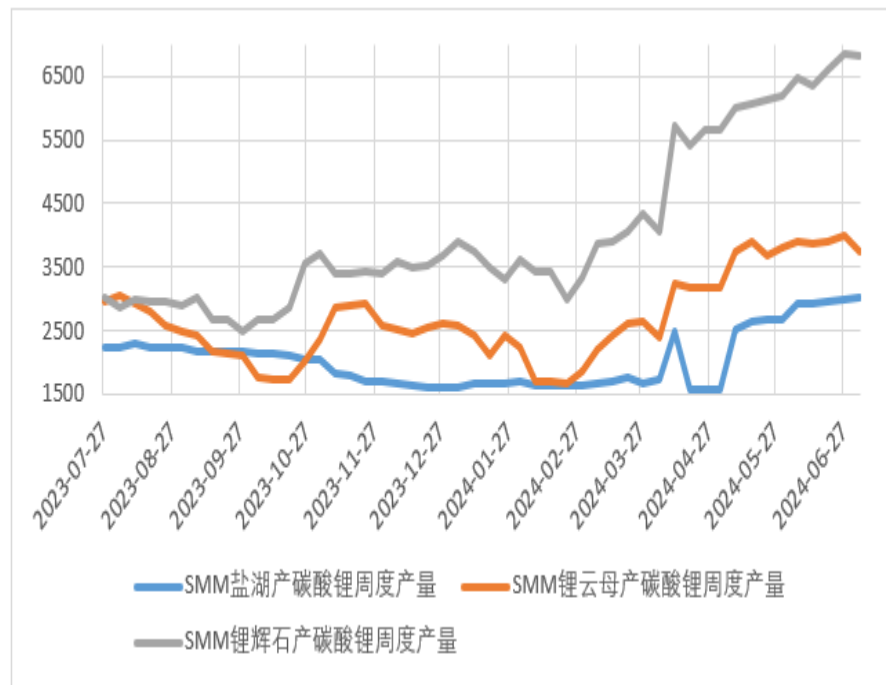




# 周度开工整体提升



数据来源：钢联



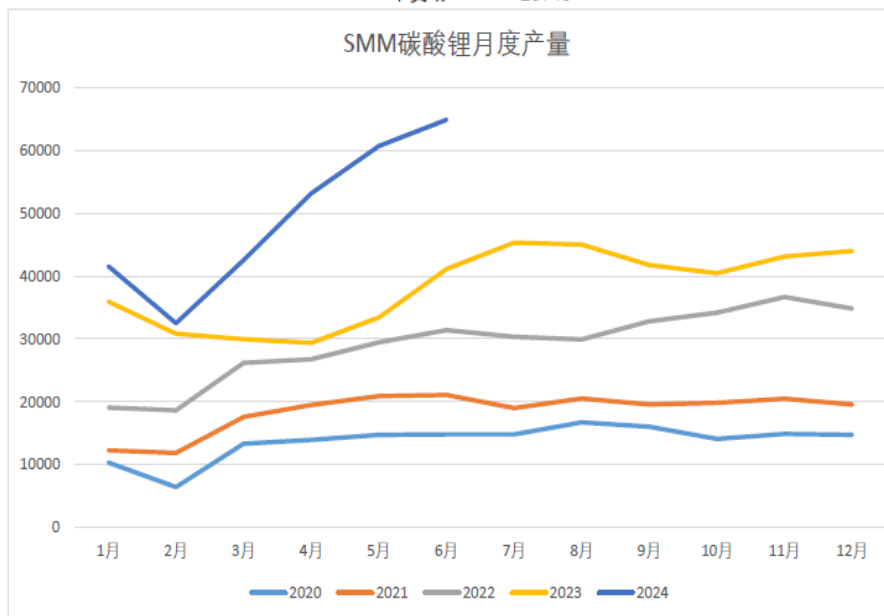
数据来源：SMM



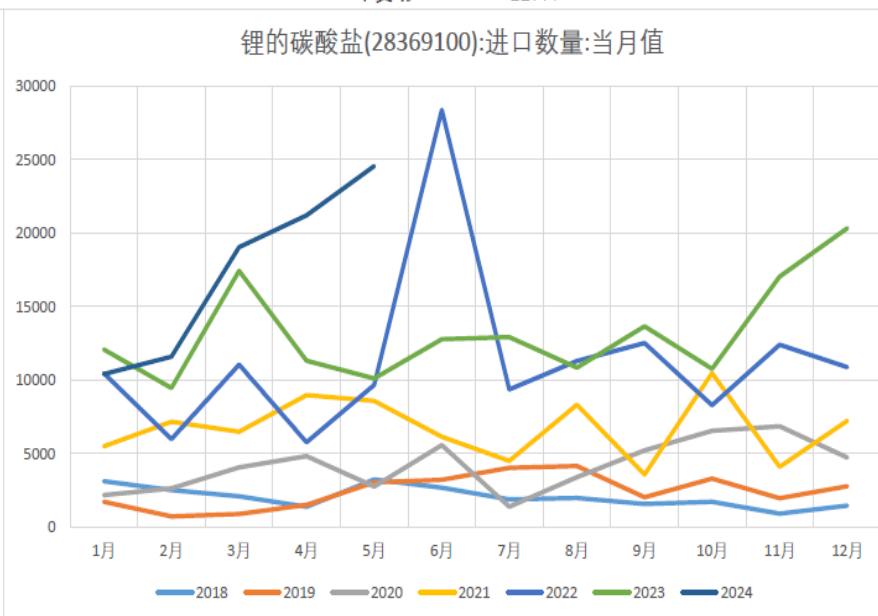
# 6月产量预计环比增6.9%、累计同比47%；5月进口累计同比44%

碳酸锂产量 64868 月变动 4180  
年变动 23745

碳酸锂进口 24565 月变动 3360  
年变动 11777



数据来源: SMM

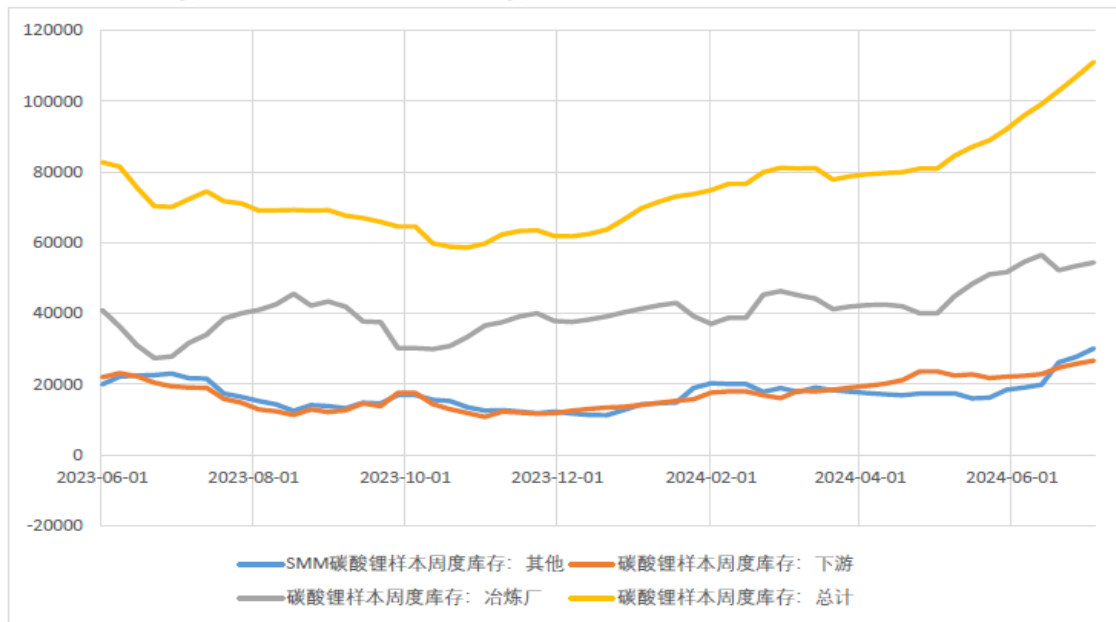


数据来源: SMM



# 周度库存环比持续增加

碳酸锂周度库存 106909    月变动 14831  
 周变动 3967    年变动 36810



数据来源: SMM

## 碳酸锂库消比



数据来源: SMM、国联

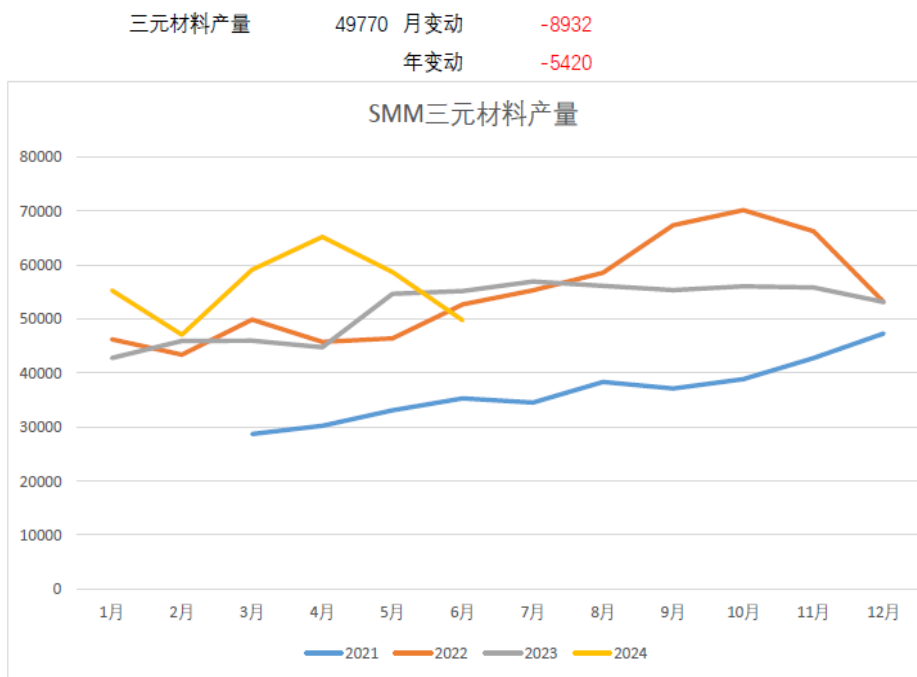
# 锂辉石工艺生产碳酸锂利润亏损

利润 -0.52 周变动 0.16  
日变动 -0.0 月变动 -0.70

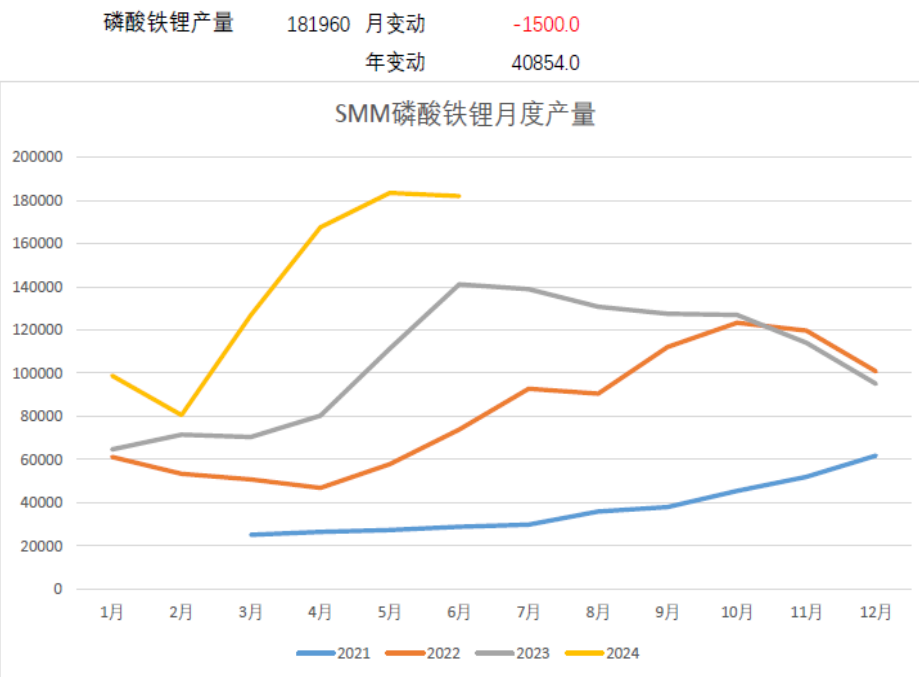


数据来源: 国联

# 6月三元材料产量机构预估环降15%



数据来源: SMM

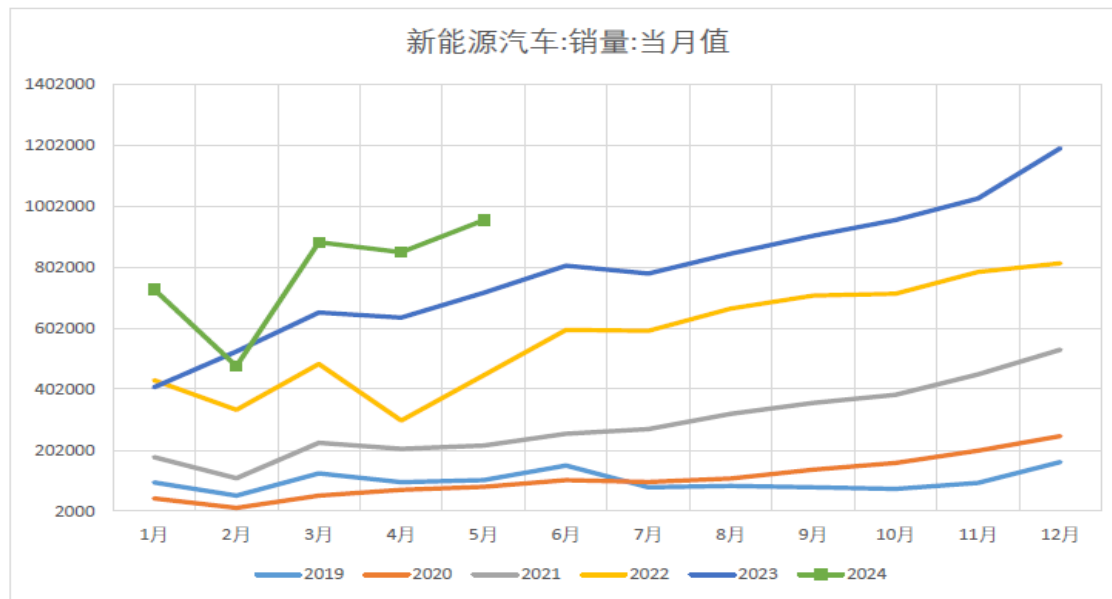


数据来源: SMM



# 2024年5月新能源汽车销量同比增长32%

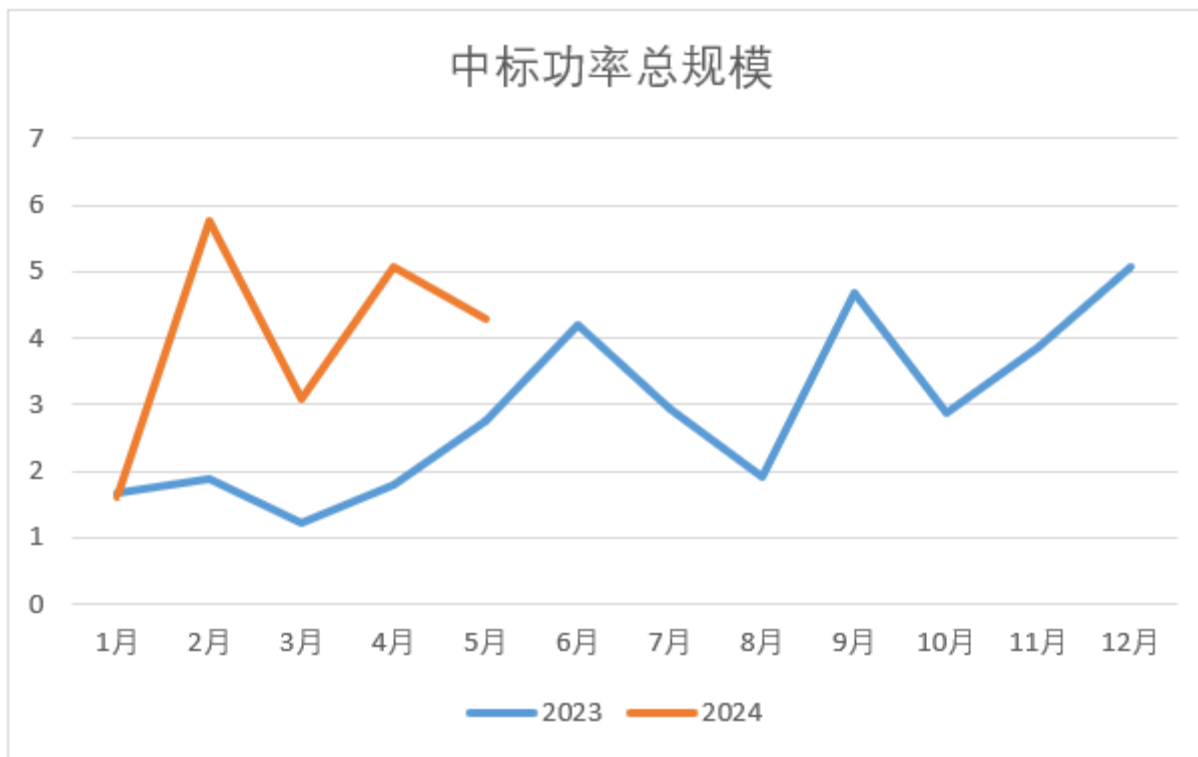
新能源车销量 955000 月变动 105097  
年累计同比 32% 年变动 238000



数据来源: SMM



# 储能中标功率总规模：上半年冲量之后，三季度或有回落



数据来源：SMM



# 相关品种的比价关系

电碳-工碳      4900 周变动      250  
 日变动            0 月变动      1200



数据来源：SMM

氢-碳酸锂      -8100 周变动      500  
 日变动            200 月变动      2050

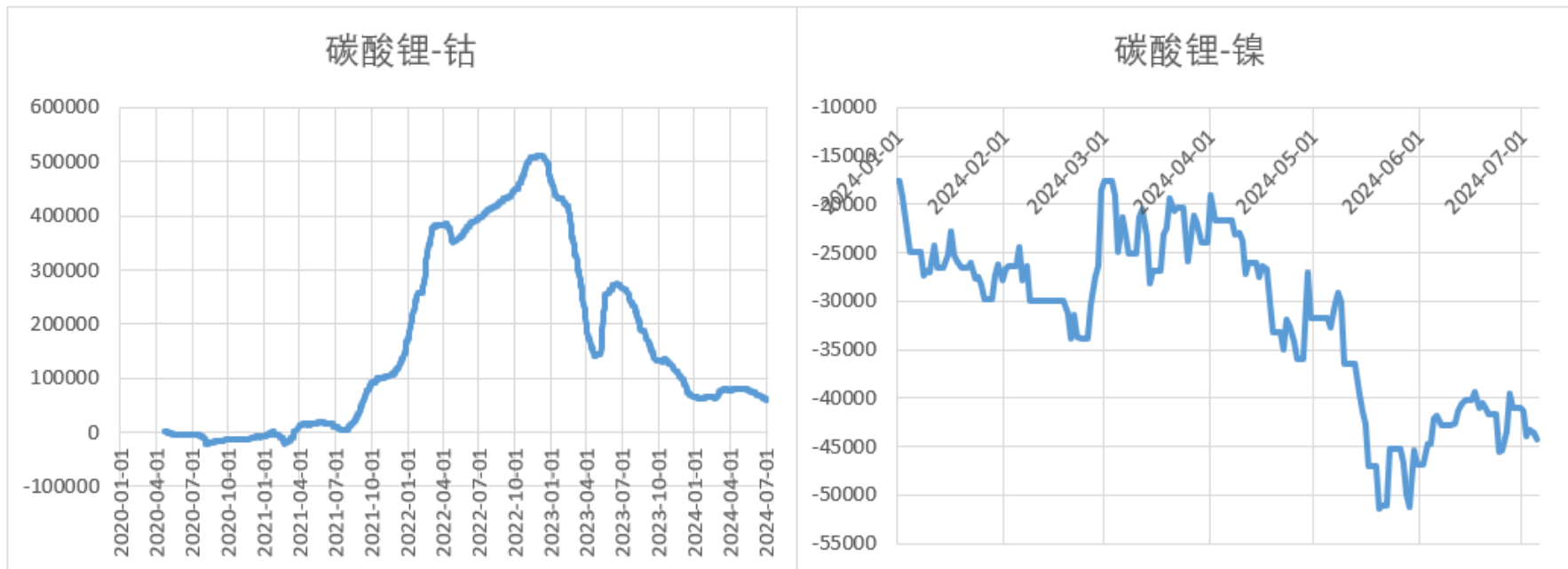


数据来源：SMM





# 相关品种的比价关系



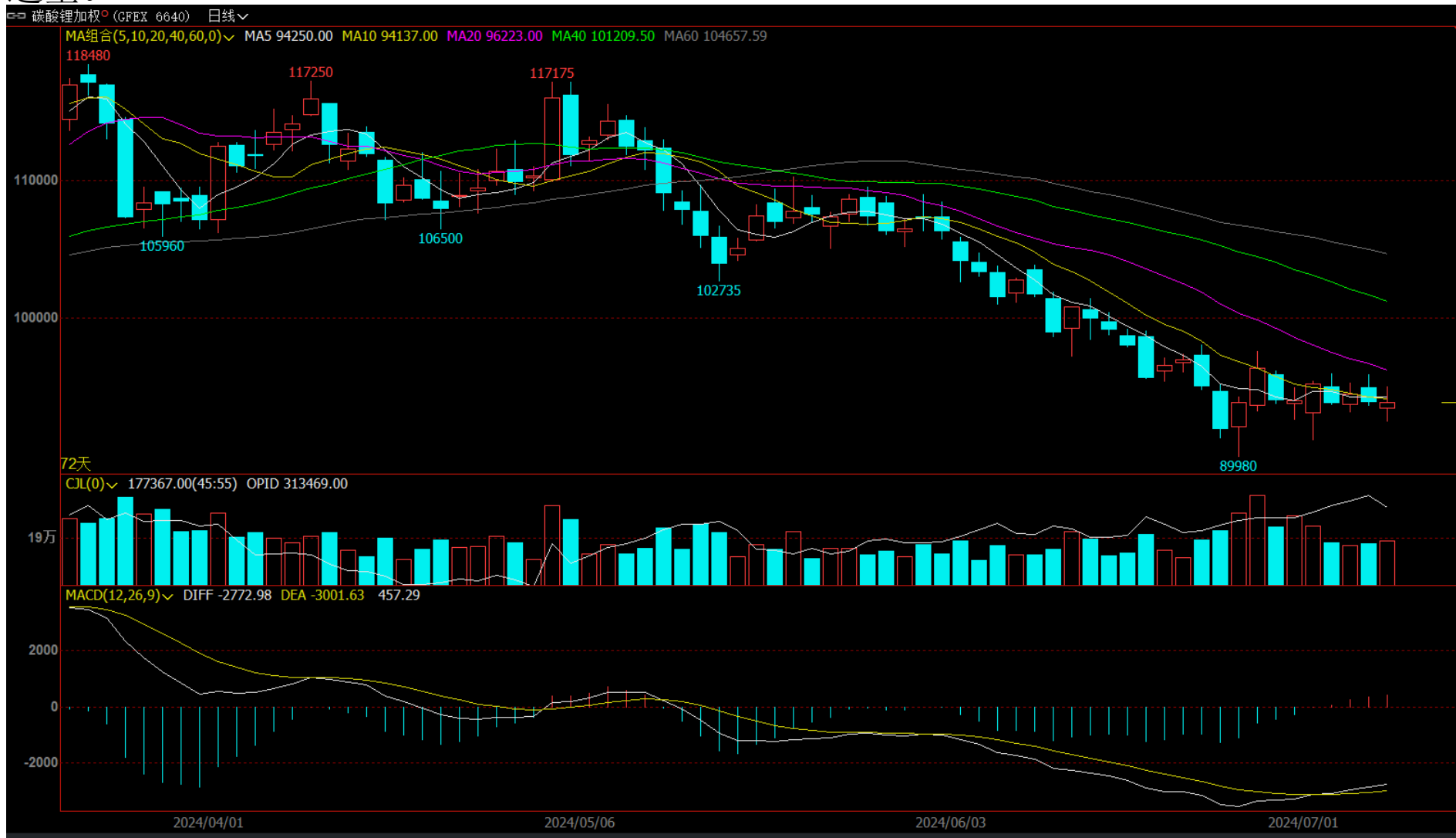
数据来源：钢联

数据来源：钢联



# 过去一周的策略回顾

偏弱下行，不追空。





# Thanks 感谢观看

## 免责声明

本报告中信息均来源于公开资料，我公司对这些信息的准确性和完整性不作任何保证。

报告中的内容和意见仅供参考，并不构成对所述期货操作的依据。由于报告在撰写时融入了研究员个人的观点和见解以及分析方法，如与国联期货发布的其他信息有不一致及有不同的结论，未免发生疑问，本报告所载的观点并不代表国联期货公司的立场，所以请谨慎参考。我公司及其研究员对使用本报告及其内容所引发的任何直接或间接损失概不负责。

本报告所提供资料、分析及预测只是反映国联期货公司在本报告所载明日期的判断，可随时修改，毋需提前通知。

本报告版权归国联期货所有。未经书面许可，任何机构和个人不得进行任何形式的复制和发布。如遵循原文本意的引用，需注明引自“国联期货公司”，并保留我公司的一切权利。

**期市有风险 投资需谨慎**